

Verificación de su cuenta del portal para padres

Una vez creada su cuenta del Portal para Padres, deberá verificar la dirección de correo electrónico que utilizó para crearla antes de poder iniciar sesión correctamente. Esta guía le ayudará con el proceso de verificación.

Una vez que su proveedor de cuidado infantil haya creado una cuenta en el portal para padres para usted usando su dirección de correo electrónico, recibirá un correo electrónico con el siguiente asunto de **noreply@hubbeinc.com**: "Verificación necesaria para crear una cuenta en el portal para padres de Hubbe".

Este correo electrónico incluirá un enlace de verificación en el que deberá hacer clic para verificar su dirección de correo electrónico. Haga clic en este enlace.



Verification Needed to Create Hubbe Parent Portal Account (Se necesita verificación para crear una cuenta en el portal para padres de Hubbe)

noreply@hubbeinc.com
to nataliegonzalez

Jul 30, 2025, 8:02AM (1 days ago)

Solicitud de Applebank USD

Gracias por registrarse. Primero debe verificar la dirección de correo electrónico de su cuenta haciendo clic (o copiando y pegando en el navegador) en el enlace único a continuación.

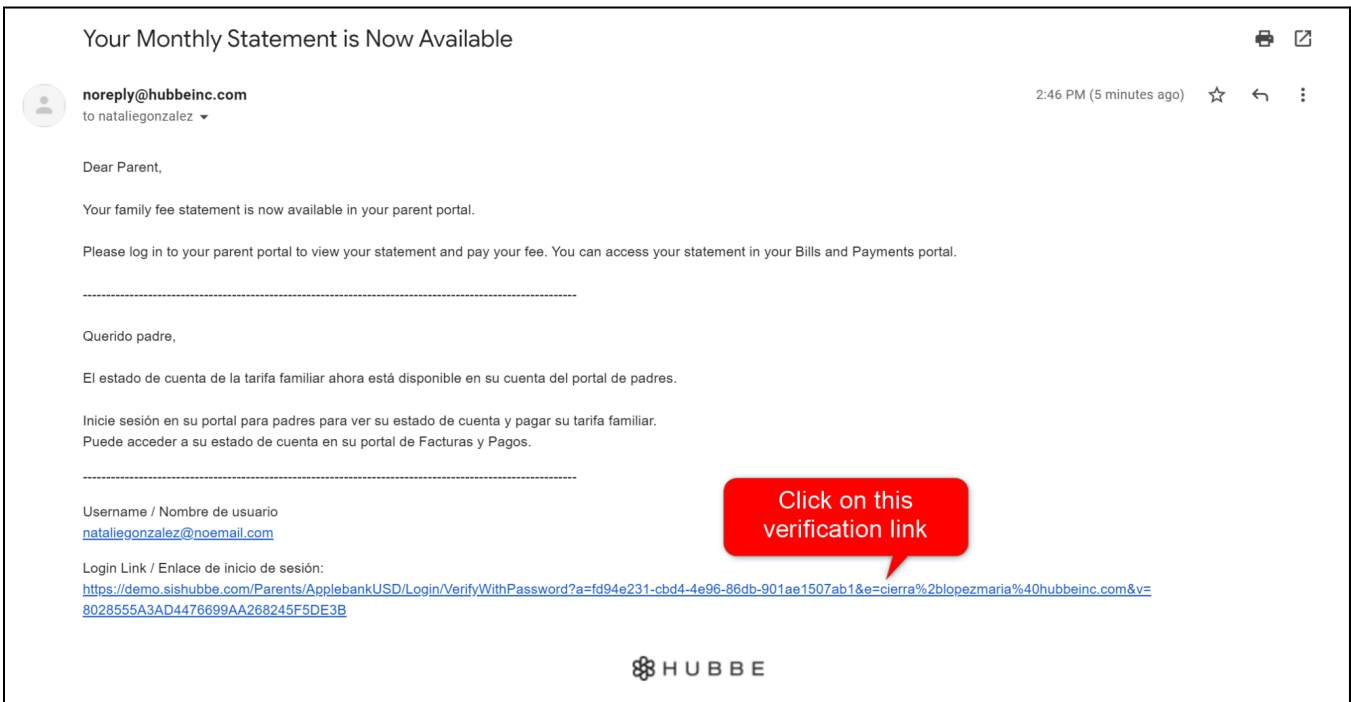
Verificar su cuenta
<https://test4.sishubbe.com/Parents/ApplebankUSD/Login/Verify?a=fd94e231-cbd4-4e96-86db-901ae1507ab1&e=kendra%2bjack%40hubbeinc.com&v=A3CE95B6247B43DAA2BC8B1A237372CD>

Haga clic en el enlace de verificación

HUBBE

Desarrollado por Hubbe ©2025

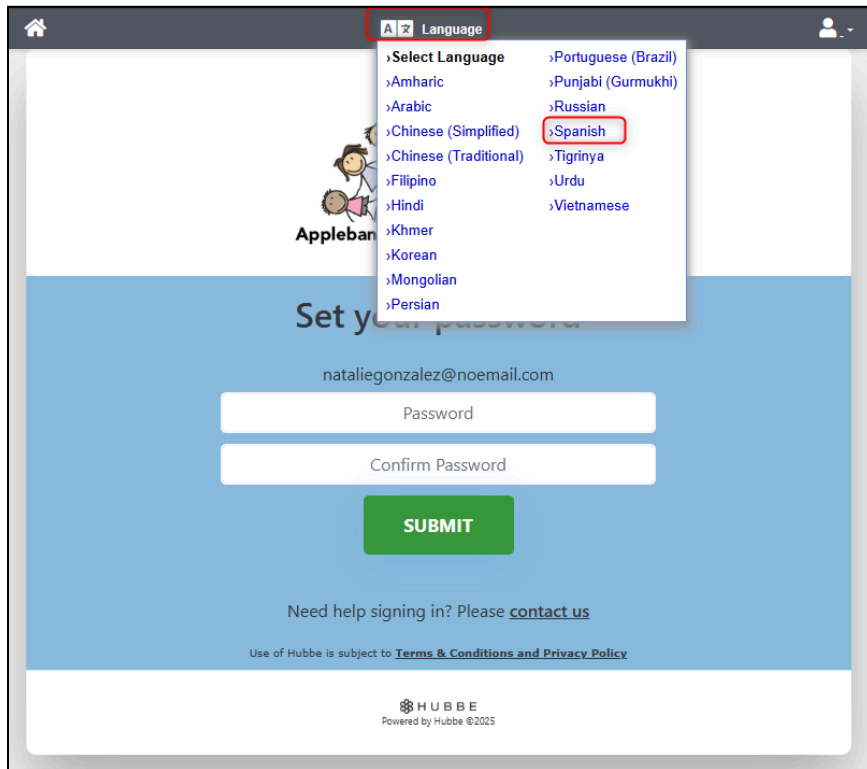
Nota: También podría recibir una invitación para solicitar empleo en la agencia o una alerta indicando que su estado de cuenta mensual ya está disponible. Ambos correos electrónicos incluirán un enlace de verificación para crear una cuenta en el Portal para Padres (si aún no la tiene). La imagen a continuación es un ejemplo de este tipo de correo electrónico. Puede hacer clic en el enlace de verificación incluido en este correo electrónico y continuar con las instrucciones.



2

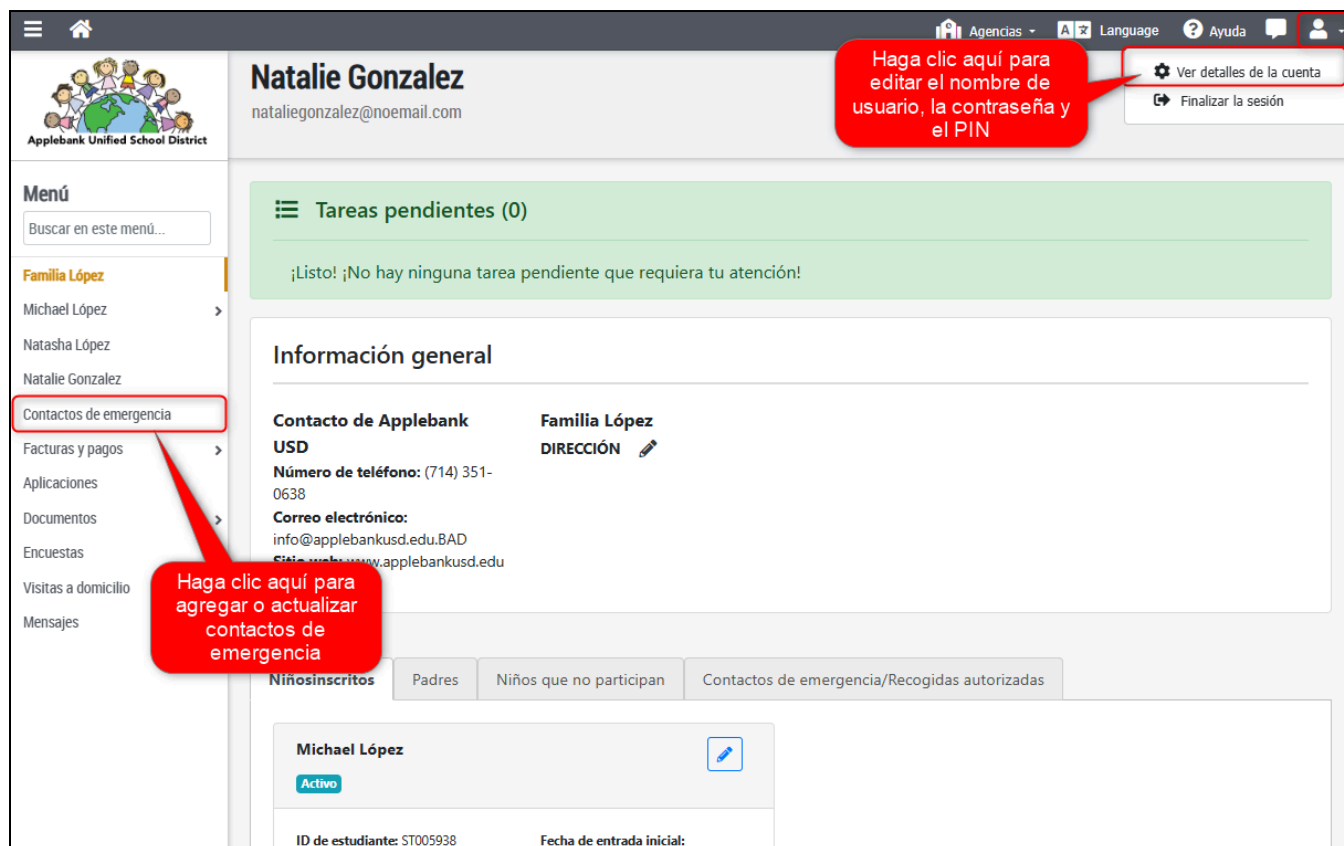
Serás redirigido a la página "Configura tu contraseña" del Portal para Padres Hubbe de tu guardería. Ten en cuenta que el color de la página de inicio de sesión puede variar según la guardería. También puedes seleccionar tu idioma preferido.

Ingrese su nueva contraseña en los campos "Contraseña" y "Confirmar contraseña" y luego haga clic en "Entregar".





- 3 Iniciaré sesión en su cuenta del portal y verá su página de inicio. Si necesita restablecer su contraseña o nombre de usuario (que debe ser una dirección de correo electrónico), haga clic en el icono de perfil de la cuenta en la esquina superior derecha y seleccione "Ver detalles de la cuenta" en el menú desplegable.





SOLUCIÓN DE PROBLEMAS: Si no ve un correo electrónico de verificación en su bandeja de entrada o tiene dificultades para iniciar sesión, aquí le ofrecemos algunos consejos:

- Busque en su carpeta de “Spam” un correo electrónico de **noreply@hubbeinc.com**.
- Si aún no ve un correo electrónico de verificación, comuníquese con su centro de cuidado infantil y solicite que se envíe un nuevo enlace de verificación a su cuenta del portal.
- Si intenta iniciar sesión o restablecer/crear su contraseña y recibe el mensaje "**Usuario no encontrado**" o "**El usuario no ha verificado su cuenta**", deberá verificar su dirección de correo electrónico antes de iniciar sesión. Comuníquese con su guardería y solicite que le envíen un nuevo enlace de verificación a su cuenta del portal.